

K 801 TECH

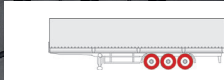


BESCHREIBUNG

- » Längsorientiertes Profil mit wings
- » Bereifung für Auflieger-, Anhänger- und Nachlaufachsen
- » Einsatz im Nah- und Fernverkehr
- » Hohe Stabilität gegen seitliche Scherkräfte durch wings
- » An der Oberfläche angeraute wings beugen Trennungen zwischen Lauffläche und Karkasse vor
- » Hervorragende Optik durch wings
- » Karkassen schonend durch geringe Profilbewegung und eine besonders kühl laufende Laufflächenmischung

FEATURES

- » Longitudinal tread with wing edges
- » Tires for semi-trailer, trailer and trailing axles
- » For use on short and long distance
- » Good stability against lateral shearing force due to wing edges
- » Roughened wing edges help prevent tread from separating from casing
- » Excellent appearance due to wing edges
- » Easy on casings due to low tread motion and a particularly cool running compound








BESTSELLER



KKKKK



KKKKKK

 Laufflächenbreite Tread width	 Breite mit Wings Width with wings	 Profiltiefe Tread depth	 Gewicht / Meter Weight / meter	 Länge Lenght
295 mm	335 mm	15,0 mm	5,78 kg / m	3,27 m
305 mm	345 mm	14,5 mm	5,59 kg / m	3,06 3,28 m
320 mm	360 mm	14,5 mm	6,01 kg / m	3,06 3,25 m
335 mm	375 mm	14,5 mm	6,33 kg / m	3,08 m

TECHNISCHE DATEN
Technical details